

# Potence pour chariot élévateur

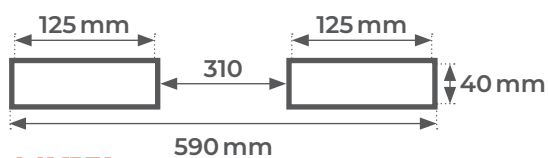
## 1.5 & 3 tonnes

### MKL

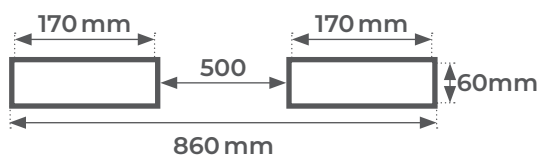
- Capacité de 1,5 et 3 tonnes
- Conforme aux normes des équipements de levage
- Robuste et fonctionnelle
- Mise en place extrêmement rapide
- Très bonne stabilité
- Permet un positionnement au centre de gravité des fourches sécurisé et simplifié
- Livrée avec manille et crochet 360° avec linguet



Dimensions des fourreaux




**MK15L**



**MK30L**

Vis de serrage de sécurité



**VÉRIFIER  
QUE LES CAPACITÉS  
DU CHARIOT ÉLEVATEUR  
SOIENT BIEN ADAPTÉES**

Modèle		MK15L	MK30L
Capacité	t	1,5	3
Dimensions hors tout (L x l x h)	mm	530x620x130	630x890x155
Largeur	mm	620	890
Épaisseur	mm	130	155
Poids	kg	19	33